

ПРИМЕНЕНИЕ СВЕТОВОЗВРАЩАЮЩИХ ЭЛЕМЕНТОВ

Ближний свет фар автомобиля

Без световозвращателя

Со световозвращателем



Дальний свет фар автомобиля

Без световозвращателя

Со световозвращателем



Дорожные знаки

Предупреждающие знаки



Железнодорожный
переезд со шлагбаумом



Железнодорожный
переезд без шлагбаума



Пересечение
с трамвайной линией



Светофорное
регулирование



Пешеходный переход



Дети



Пересечение с
велосипедной дорожкой
или велосипедной
дорожкой



Дорожные работы



Падение камней



Дорожные знаки

Знаки приоритета



Уступите дорогу




Движение без остановки запрещено

Запрещающие знаки



Въезд запрещен



Движение запрещено



Движение механических транспортных средств запрещено



Движение на велосипедах запрещено



Движение пешеходов запрещено




Опасность



Дорожные знаки


Знаки особых предписаний



Дорога с полосой для велосипедистов



Конец дороги с полосой для велосипедистов



Выезд на дорогу с полосой для велосипедистов



Место остановки автобуса и (или) троллейбуса



Место остановки трамвая



Место стоянки легковых такси



Пешеходный переход



Искусственная неровность



Дорожные знаки

Предписывающие знаки



Велосипедная дорожка



Конец велосипедной дорожки



Пешеходная дорожка



Пешеходная и велосипедная дорожка с совмещенным движением (велопешеходная дорожка с совмещенным движением)



Конец пешеходной и велосипедной дорожки с совмещенным движением (конец велопешеходной дорожки с совмещенным движением)



Пешеходная и велосипедная дорожка с разделением движения



Конец пешеходной и велосипедной дорожки с разделением движения



Дорожные знаки

Информационные знаки



Подземный пешеходный переход



Надземный пешеходный переход



Километровый знак


Знаки сервиса




Пункт медицинской помощи



Больница



Пункт питания




Питьевая вода



Гостиница или мотель



Пост дорожно-патрульной службы



Полиция



Бассейн или пляж

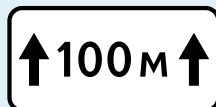


Дорожные знаки

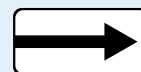
Знаки дополнительной информации (таблички)




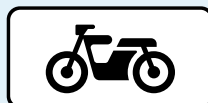
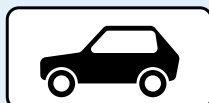
Расстояние до объекта



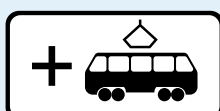
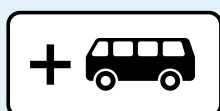
Зона действия



Направление действия



Вид транспортного средства



Вид маршрутного транспортного средства

Обозначают место стоянки транспортных средств у станций метро, остановок автобуса (троллейбуса) или трамвая, где возможна пересадка на соответствующий вид транспорта.

Опознавательные знаки транспортных средств



Расстояние до объекта



Учебное транспортное средство



Врач



Я – ВЕЛОСИПЕДИСТ!

СОБЛЮДАЮ ПРАВИЛА ДОРОЖНОГО ДВИЖЕНИЯ

- Надеваю шлем и экипировку
- Не выезжаю на дорогу, когда есть велодорожка
- Подаю сигналы рукой при маневре
- Могу ехать по выделенной полосе
- Перехожу дорогу пешком, а велосипед везу рядом



Поворот налево



Поворот направо



Торможение



Шлем

Светоотражающий жилет

Катафот

Фонарик

ОЧЕВИДЕЦ ДТП, ЧТО ДЕЛАТЬ?

В СЛУЧАЕ ДОРОЖНО-ТРАНСПОРТНОГО ПРОИСШЕСТВИЯ:



Отойти на безопасное расстояние



Позвонить по телефону «1•1•2» для вызова экстренных служб



Обозначить место ДТП яркими предметами



Записать личные данные других очевидцев



Дождаться приезда сотрудников экстренных служб

При наличии пострадавших оказать им первую помощь.

ПРИ ОТВЕТЕ ДИСПЕТЧЕРА:

- 1) отвечать на все вопросы диспетчера
- 2) следовать всем указаниям диспетчера
- 3) дождаться, когда диспетчер первым положит трубку.

